榆林教育云
Education Cloud Platform of Yulin

实验教学说课评选操作指南

1 登录入口

使用360（极速模式）或者是谷歌浏览器访问教育云平台

榆林教育云访问地址为：http://www.yulinedu.net/

在教育云首页找到“榆林市2024年中小学实验教学说课评选”专题专栏进行上传作品。

2 上传作品

请参加评选的教师在上传作品之前仔细阅读相关文件，并且在规定时间范围内上传作品，逾期不可上传！

参加评选的教师在上传作品时需要输入“上传作品密码”密码为202406，密码正确才可以进入上传作品页面。

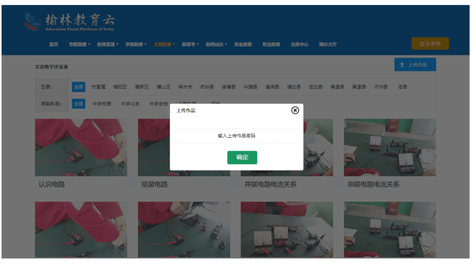

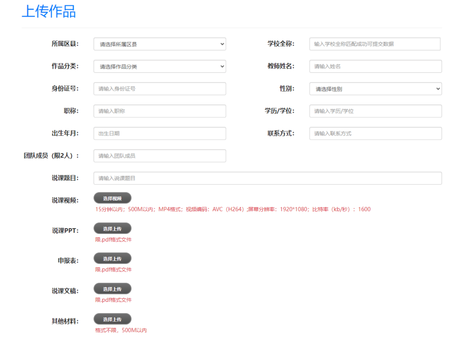

注意：说课视频需要在15分钟以内；500M以内；MP4格式；视频编码AVC（H264）；屏幕分辨率：1920×1080；比特率（Kb/秒）：1600。说课ppt（限PDF格式）、申报表（限PDF格式）、说课文稿（限PDF格式）、其他材料（文件格式不限制）。

3 查看作品

参加评选的教师在上传作品并且提交之后，可以在当前页面查询上传作品的缩略图和说课题目，等待专家评审。

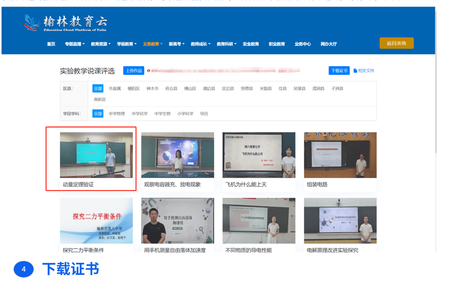

4 下载证书

请教师点击“下载证书”，输入学校全称、教师姓名以及联系方式进行查询获奖证书。

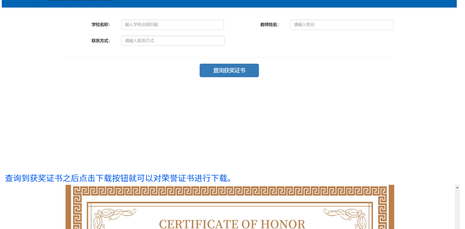

查询到获奖证书之后点击下载按钮就可以对荣誉证书进行下载。